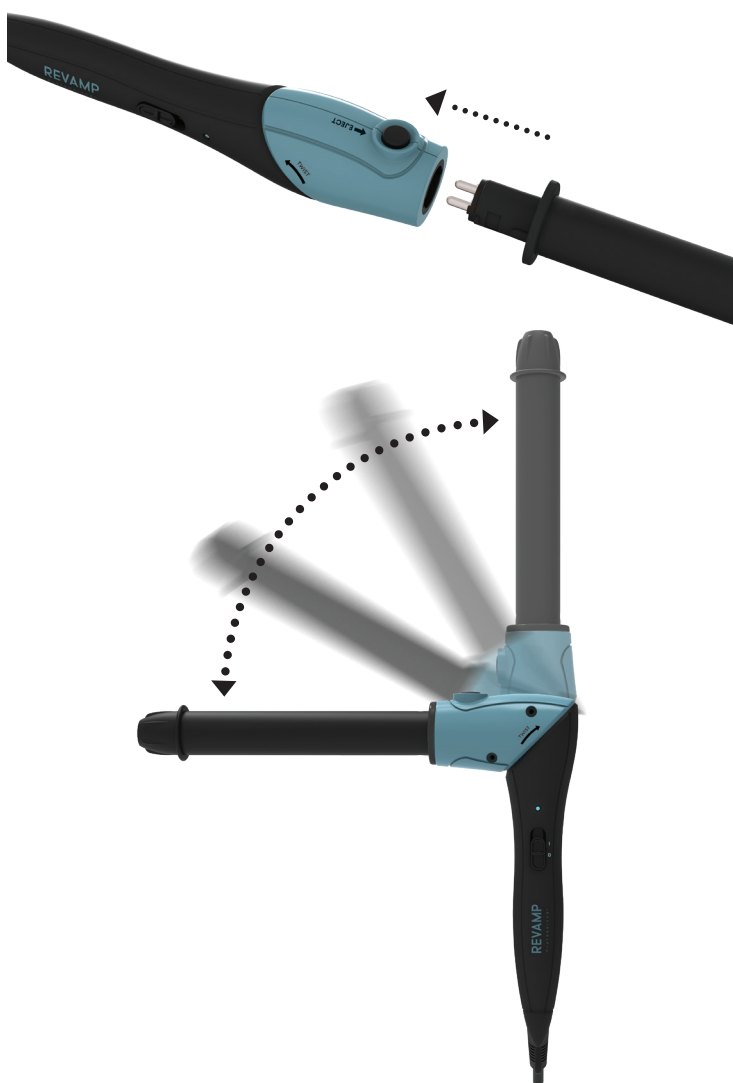


REVAMP

Professional

DIVERSE

**TWIST & SWIVEL HANDLE
WITH CURL BARREL**

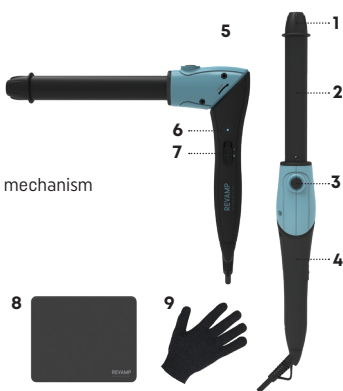


USER GUIDE

MODEL TO-2000

FEATURES


1. Cool tip (easy rotate)
2. 25mm ceramic curling barrel
3. Eject button
4. Diverse Handle
5. 90° "twist and swivel" rotating mechanism
6. Digital on/off display
7. Power button
8. Heat resistant silicone mat
9. Heat resistant glove



DIVERSE CERAMIC STYLING BARRELS

The Diverse Twist and Swivel Handle comes with a 25mm ceramic curl barrel. Other styling attachments can be purchased individually.

TWIST & SWIVEL HANDLE



The Diverse Twist and Swivel Handle can be used straight like a regular styling wand or rotated to 90° making it easier to curl. To rotate the handle, take hold of the blue part of the handle and twist the black part away from you in an anti-clockwise direction until it locks into place, making sure to keep your hands away from the heated barrel. The heated barrel should always be pointed away from you when twisting. **We recommend you practice twisting the handle with the Diverse switched off and attachment cool, before using for the first time.**


PROGLOSS™ SUPER SMOOTH OILS

Every product in the Revamp haircare range is infused with **PROGLOSS™ SUPER SMOOTH OILS** - enriched with **Argan, Keratin and Coconut** for ultimate smoothness and shine.

BEFORE USING DIVERSE

- Ensure the hair is dry and tangle-free.
- For extra protection, apply a heat protection spray of your choice.
- Clip up your hair ready for styling.

ADDING & CHANGING THE BARRELS



Always ensure the appliance is turned off. **Always allow the appliance to cool off before fitting or changing barrels.**

1. To remove the existing barrel, press the eject button and carefully drop it off onto the heat resistant mat. Align "FRONT" arrow on the barrel with the "eject" button of the handle. In case the hot barrel doesn't automatically eject from the handle, cautiously grab the cool tip of the barrel wearing your heat resistant glove and firmly pull the barrel away from the handle before placing it on the heat resistant mat.
2. To fit the new barrel, push it firmly into the handle. It will automatically be locked. Make sure that the barrel is safely locked into the handle before turning the appliance on.
3. Once fitted correctly, it should not be possible to remove the barrel without pressing the "eject" button.

GET STYLING

- Plug the product into a 220-240V mains power supply.
- Slide the power button to switch on.
- The appliance has 1 heat setting with a default temperature of 200°C. This temperature is not suitable for artificial hair such as hair extensions or wigs.
- Use the heat resistant glove to avoid any accidental burns.

- Section the hair prior to styling. Style the lower layers first.
- **The handle can be used straight like a regular styling wand or rotated to 90° making it easier to curl.**
- Hold the handle and wrap a section of hair around the heated barrel.
- Wait about 5-8 seconds, depending on your hair type, for curl to form.
- Unwind the hair and release the curl.
- Allow the hair to cool before styling.
- Repeat this around the head to create as many curls as desired.
- After use, switch off the appliance, unplug, place styler on the heat resistant mat and allow to cool before storing away.

Follow us on revamphair.com for the latest hair tips and advice.

Please note:

- This is a high performance product, avoid frequent use to prevent hair damage.
- Regular use of styling products may deteriorate the coating.
- Do not scratch the surface of the product as this will deteriorate the effectiveness of the coating.
- While heating, during use and cooling, place on a flat, smooth, heat-resistant surface or use your heat resistant silicone mat. Only hold unit by the handle or on the top cool tip of the attachment using your heat resistant glove.
- The product reaches a very high temperature during operation, please style with caution when using. Make sure to keep away from the scalp and skin to avoid burns.
- **Always wear your heat resistant glove and place product on the heat resistant silicone mat while in-use.**

IMPORTANT SAFEGUARDS

This appliance can be used by children aged from 16 years and above. Persons with reduced physical, sensory or mental capabilities should not use this product. Persons with lack of experience and knowledge can use the product if they have been supervised/instructed and understand the hazards involved. Children shall not play with the appliance. Cleaning and user maintenance shall not be done by children unless they are older than 16 and supervised. Keep the appliance and cable out of reach of children under 16 years.

WARNING: for additional protection the installation of a residual current device (RCD) with a rated residual operating current not exceeding 30mA is advisable. Ask an electrician for advice. Always ensure the voltage to be used corresponds to the voltage stated on the unit before plugging the appliance into the mains socket.

After use, ALWAYS TURN OFF THE APPLIANCE AND UNPLUG FROM THE MAINS SUPPLY. Allow to cool in a safe place out of the reach of young children. Do not leave the appliance where children could touch it and be injured. After use, the barrel may take up to one hour to cool to a safe temperature.

WARNING: This appliance must not be used near water or in a bathroom. It should not be used near bathtubs, basins or any other vessels containing water.

THE REVAMP DIVERSE HANDLE AND BARRELS ARE DESIGNED TO BE EXCLUSIVELY COMPATIBLE WITH EACH OTHER. DO NOT ATTEMPT TO USE THEM IN COMBINATION WITH ANY OTHER PRODUCTS.

- This appliance must not be used outdoors.
- Avoid allowing any part of the appliance to come into contact with the face, neck or scalp.
- Do not use the appliance while drowsy.
- Do not leave the appliance unattended while plugged in.
- Only set the appliance down on the silicone mat provided.
- Do not operate with wet hands.
- Do not operate where aerosol (spray) products are being used or where oxygen is being administered.
- Do not use any extension cord with this appliance.
- Do not let the cord hang over the edge of a table or counter or let it come in contact with any hot surfaces.
- Do not carry the appliance by the power cord.
- Do not wrap the cord around the unit. Check the cord regularly for any sign of damage.
- Do not place the appliance on soft furnishings or surfaces that may be damaged by heat or any combustible materials
- If the power cord becomes damaged, discontinue use immediately and return the appliance to your nearest authorised service dealer for repair or replacement in order to avoid a hazard.
- Do not use the appliance if it is damaged or malfunctions.
- Do not take the appliance apart. There are no serviceable parts inside.
- Always ensure the unit is locked either straight or at 90° when using.
- Let the appliance cool down before cleaning and storing away.
- Do not allow metal parts of the barrels to touch bare skin, the barrel reaches high temperatures and will cause burns.
- Care should be taken while styling the back of your head to avoid any burn on arms, neck or ears.
- This appliance should only be used for styling human hair. Do not use on synthetic hair or wigs.

CLEANING & MAINTENANCE

- Switch the appliance off, unplug from the mains and allow to cool fully before cleaning.
- Wipe over all surfaces using a soft damp cloth. Do not use harsh abrasives or cleaners.


- Do not immerse the appliance in water or other liquid.
- Ensure all parts are dried thoroughly with a soft towel before reusing.
- To prevent cord damage, do not wrap the cord around the appliance, always store the cord loosely next to the appliance.
- Store in a cool dry place.

TWO YEAR GUARANTEE

FKA Brands Ltd guarantees this product from defect in material and workmanship for a period of 2 years from the date of purchase, except as noted below. This FKA Brands Ltd product guarantee does not cover damage caused by misuse or abuse; accident; the attachment of any unauthorised accessory; alteration to the product; or any other conditions whatsoever that are beyond the control of FKA Brands Ltd. This guarantee is effective only if the product is purchased and operated in the UK / EU. A product that requires modification or adaptation to enable it to operate in any country other than the country for which it was designed, manufactured, approved and / or authorised, or repair of products damaged by these modifications is not covered under this guarantee. FKA Brands Ltd shall not be responsible for any type of incidental, consequential or special damages.

To obtain guarantee service on your product, return the product post-paid to your local service centre along with your dated sales receipt (as proof of purchase). Upon receipt, FKA Brands Ltd will repair or replace, as appropriate, your product and return it to you, post-paid. Guarantee is solely through service centre. Service of this product by anyone other than the service centre voids the guarantee. This guarantee does not affect your statutory rights. For your local service centre, go to www.revamphair.com/servicecentres

WEEE

 This marking indicates that this product should not be disposed with other household wastes throughout the EU. To prevent possible harm to the environment or human health from uncontrolled waste disposal, recycle it responsibly to promote the sustainable reuse of material resources. To return your used device, please use the return and collection systems or contact the retailer where the product was purchased. They can take this product for environmental safe recycling.

GET THE LOOK

The Diverse range includes attachments for a multitude of styles...



DIVERSE BEACH WAVE WAND

Natural looking bouncy beach curls



DIVERSE EXTRA LONG CORKSCREW BARREL

Medium to super-tight corkscrew curls



DIVERSE REVERSE WAVES & CURL BARREL

Loose waves and well defined smooth curls



DIVERSE EXTRA LONG TONG

Hollywood glamour waves and movement



DIVERSE BIG TONG

Loose curls and waves for medium to long hair



DIVERSE CONICAL WAND WITH DETACHABLE SPIRAL

Perfectly defined luxurious drop curls



DIVERSE LARGE CONICAL CURL BARREL

Beachy natural looking curls and deep waves



DIVERSE DEEP BEACH WAYER

Big, bouncy 'S' shaped beach waves



DIVERSE SMOOTH BRUSH

Fast and Effortless detangling, shape and smooth results



DIVERSE SOFT WAVES BARREL

Glamorous soft waves

CARATTERISTICHE


1. Punta non riscaldata (facile da ruotare)
2. Cilindro arricciacapelli in ceramica da 25 mm
3. Pulsante di espulsione
4. Impugnatura Diverse
5. Meccanismo orientabile a 90°
6. Display digitale On/Off
7. Pulsante di accensione
8. Tappetino termoresistente in silicone
9. Guanto termoresistente



CILINDRI PER LO STYLING IN CERAMICA DIVERSE

L'impugnatura orientabile Diverse è dotata di un cilindro arricciacapelli in ceramica da 25 mm. È possibile acquistare separatamente altri accessori per lo styling.

IMPUGNATURA ORIENTABILE



L'impugnatura orientabile Diverse può essere utilizzata diritta come una normale barra per lo styling o ruotata di 90°, per creare i ricci in modo più agevole. Per ruotare l'impugnatura, afferrare la parte azzurra e ruotare la parte nera rivolta lontano da sé con un movimento antiorario finché non si blocca in posizione, prestando attenzione a non toccare il cilindro caldo. Quest'ultimo deve sempre essere puntato lontano da sé durante la rotazione. **Prima di utilizzarla la prima volta, si consiglia di provare a ruotare l'impugnatura con Diverse spento e l'accessorio freddo.**


OLI PROGLOSS™ DALL'EFFETTO SUPER SETOSO

Ogni prodotto della gamma per la cura dei capelli Revamp è infuso con **OLI PROGLOSS™ DALL'EFFETTO SUPER SETOSO**, arricchiti con **argan, cheratina e noce di cocco** per donare morbidezza e lucentezza.

PRIMA DI UTILIZZARE DIVERSE

- Accertarsi che i capelli siano asciutti e districati.
- Per una maggiore protezione, applicare uno spray di protezione dal calore.
- Appuntare i capelli prima di iniziare lo styling.

INSERIMENTO E SOSTITUZIONE DEI CILINDRI



Accertarsi sempre che l'apparecchio sia spento. **Prima di inserire o sostituire i cilindri, attendere che l'apparecchio sia freddo.**

1. Per rimuovere il cilindro esistente, premere il pulsante di espulsione e posarlo con attenzione sul tappetino termoresistente. Allineare la freccia "FRONTE" sulla canna con il pulsante "espulsione" della maniglia. Se il cilindro non viene espulso automaticamente dall'impugnatura, afferrare con attenzione l'estremità non riscaldata indossando il guanto termoresistente e staccarlo dall'impugnatura prima di posizionarlo sul tappetino termoresistente.
2. Per inserire un nuovo cilindro, spingerlo con decisione nell'impugnatura. Si bloccherà automaticamente. Assicurarsi che il cilindro sia correttamente agganciato all'impugnatura prima di accendere l'apparecchio.
3. Quando è inserito correttamente, non sarà possibile rimuoverlo senza premere il pulsante di espulsione.

STYLING

- Collegare l'apparecchio a una presa di corrente da 220-240 V.
- Premere il pulsante di accensione per accenderlo.
- L'apparecchio ha 1 impostazione di calore con una temperatura predefinita di 200 °C. Questa temperatura non è adatta ai capelli artificiali, quali extension o parrucche.

- Per evitare ustioni, utilizzare il guanto termoresistente.
- Dividere i capelli in sezioni prima di iniziare l'acconciatura. Lavorare prima sugli strati inferiori.
- **L'impugnatura può essere utilizzata dritta come una normale barra per lo styling o ruotata di 90°, per creare i ricci in modo più agevole.**
- Reggere l'impugnatura e avvolgere una sezione di capelli intorno al cilindro riscaldato.
- A seconda del proprio tipo di capelli, il riccio viene formato in 5-8 secondi.
- Svolgere i capelli liberando il riccio.
- Lasciare che i capelli si raffreddino prima di acconciarli.
- Ripetere su tutta la testa creando i ricci che si desiderano.
- Dopo l'utilizzo, spegnere l'apparecchio, scollegarlo dalla spina, appoggiarlo sul tappetino termoresistente e attendere che si raffreddi prima di conservarlo.

Consigli e suggerimenti aggiornati sono disponibili sul sito revamphair.com.

Note:

- Questo è un prodotto ad alte prestazioni. Evitarne l'uso frequente per non danneggiare i capelli.
- L'uso periodico di prodotti per lo styling può deteriorare il rivestimento.
- Non graffiare la superficie del prodotto per non comprometterne l'efficacia.
- Durante il riscaldamento, l'uso e il raffreddamento, posizionare su una superficie orizzontale, omogenea e resistente al calore oppure utilizzare il tappetino termoresistente in silicone. Reggere l'apparecchio unicamente dall'impugnatura o l'estremità non riscaldata dell'accessorio utilizzando il guanto termoresistente.
- Poiché durante il funzionamento il prodotto raggiunge una temperatura molto elevata, utilizzarlo con cautela. Evitare il contatto con il cuoio capelluto e la cute per evitare ustioni.
- **Durante l'uso indossare sempre il guanto termoresistente e collocare il prodotto sul tappetino termoresistente in silicone.**

PRECAUZIONI IMPORTANTI PER LA SICUREZZA

Questo apparecchio può essere utilizzato da ragazzi di almeno 16 anni. Il prodotto non deve essere utilizzato da persone con limitate capacità fisiche, sensoriali o mentali. Le persone che mancano di esperienza o di conoscenza possono utilizzare il prodotto sotto supervisione o se addestrate e se ne comprendono i relativi pericoli. Non lasciare che i bambini giochino con l'apparecchio. La pulizia e la manutenzione non devono essere effettuate da bambini, a meno che non siano ragazzi di almeno 16 anni e sotto la supervisione di un adulto. Tenere l'apparecchio e il cavo fuori dalla portata dei bambini che hanno meno di 16 anni.

AVVERTENZA: per ulteriore protezione, si consiglia di installare un dispositivo di corrente residua (RCD) con una corrente operativa residua nominale non superiore a 30 mA. Chiedere il parere di un elettricista. Prima di collegare l'apparecchio a una presa elettrica, accertarsi sempre che la tensione da utilizzare corrisponda a quella specificata sull'unità.

Dopo l'uso, **SPEGNERE SEMPRE L'APPARECCHIO E SCOLLEGARE IL CAVO DALLA PRESA ELETTRICA.** Lasciare raffreddare in un luogo sicuro, lontano dalla portata dei bambini. Non lasciare l'apparecchio dove dei bambini potrebbero toccarlo e ustionarsi. Dopo l'uso, potrebbe essere necessaria anche un'ora prima che il cilindro si raffreddi a una temperatura sicura.

AVVERTENZA: non utilizzare questo apparecchio vicino all'acqua o in bagno. Non utilizzarlo nelle vicinanze di vasche da bagno, lavandini o altri contenitori con acqua.

L'IMPUGNATURA E I CILINDRI REVAMP DIVERSE SONO PROGETTATI PER ESSERE ESCLUSIVAMENTE COMPATIBILI TRA LORO. NON UTILIZZARLI CON PRODOTTI DI ALTRI MARCHI.

- Non utilizzare questo apparecchio all'aperto.
- Evitare il contatto di qualsiasi componente dell'apparecchio con viso, collo o cuoio capelluto.
- Non utilizzare l'apparecchio se si è assonnati.
- Non lasciare l'apparecchio collegato alla corrente senza sorveglianza.
- Appoggiare l'apparecchio solo sul tappetino di silicone fornito in dotazione.
- Non utilizzare con le mani bagnate.
- Non utilizzare insieme a prodotti con aerosol (spray) o dove viene somministrato dell'ossigeno.
- Non utilizzare prolunghe con questo apparecchio.
- Non lasciar pendere il cavo dal bordo di un tavolo o di un bancone ed evitarne il contatto con superfici calde.
- Non trasportare l'apparecchio dal cavo di alimentazione.
- Non avvolgere il cavo di alimentazione intorno all'unità. Verificare regolarmente che il cavo non sia danneggiato.
- Non posizionare l'apparecchio su arredi imbottiti o su superfici che il calore potrebbe danneggiare oppure su materiali combustibili.
- Se il cavo di alimentazione si danneggia, interrompere immediatamente l'uso e restituire l'apparecchio al servizio di assistenza autorizzato più vicino per la riparazione o la sostituzione, per evitare rischi.
- Non utilizzare l'apparecchio se è danneggiato o funziona male.
- Non aprire l'apparecchio. L'interno non contiene componenti riparabili.
- Accertarsi sempre che l'apparecchio sia bloccato nella versione dritta o a 90° durante l'uso.
- Attendere che l'apparecchio si raffreddi prima di pulirlo e conservarlo.
- Evitare che le parti metalliche dei cilindri entrino a contatto con la cute scoperta. Il cilindro raggiunge temperature elevate che causano ustioni.
- Prestare attenzione durante l'uso dell'apparecchio sulla nuca, per evitare ustioni alle braccia, al collo o alle orecchie.
- L'apparecchio deve essere utilizzato unicamente per acconciare capelli umani. Non utilizzare su parrucche o capelli sintetici.

PULIZIA E MANUTENZIONE

- Prima di pulire l'apparecchio, spegnerlo, scollegarlo dalla presa elettrica e lasciarlo raffreddare completamente.
- Passare un panno morbido inumidito su tutte le superfici. Non utilizzare sostanze abrasive o detersivi aggressivi.
- Non immergere l'apparecchio in acqua o altro liquido.
- Prima di utilizzarlo nuovamente, tutte le parti devono essere asciugate con un panno morbido.
- Per evitare danni al cavo di alimentazione, non avvolgerlo intorno all'apparecchio, ma riporlo sempre sciolto accanto a esso.
- Conservare in un luogo fresco e asciutto.


DUE ANNI DI GARANZIA

FKA Brands Ltd garantisce il prodotto da difetti di componenti e lavorazione per un periodo di 2 anni dalla data di acquisto, fatte salve le indicazioni riportate nel seguito. La garanzia sui prodotti offerta da FKA Brands Ltd non copre i danni causati da uso improprio o abuso, incidente, collegamento di accessori non autorizzati, alterazione del prodotto o qualsiasi altra condizione non imputabile a FKA Brands Ltd. La presente garanzia è valida esclusivamente se il prodotto è acquistato e utilizzato nel Regno Unito / nell'UE. La presente garanzia non copre le modifiche o gli adattamenti necessari per il funzionamento dell'apparecchio in un Paese diverso da quello per cui è progettato, prodotto, approvato e/o autorizzato, né la riparazione di apparecchi danneggiati da tali modifiche. FKA Brands Ltd non sarà ritenuta responsabile di alcun tipo di danno incidentale, consequenziale o speciale.

Per usufruire del servizio di manutenzione in garanzia, restituire il prodotto in franchigia postale al centro servizi locale unitamente alla ricevuta di pagamento (come prova di acquisto). Al ricevimento del prodotto, FKA Brands Ltd si occuperà della riparazione o della sostituzione, a seconda del caso, e della restituzione in franchigia postale. La garanzia è valida esclusivamente presso il Centro Servizi. La manutenzione di questo prodotto da soggetti diversi dal Centro Servizi annulla la garanzia. La presente garanzia non influirà sui diritti sanciti per legge.

Per scoprire il Centro Servizi più vicino, visitare la pagina www.revamphair.com/servicecentres

WEEE

 Questo simbolo indica che il prodotto non deve essere smaltito assieme agli altri rifiuti domestici in tutti i Paesi dell'Unione Europea. Al fine di evitare un eventuale danno ambientale e alla salute umana derivante dallo smaltimento dei rifiuti non controllato, riciclare il prodotto in maniera responsabile per promuovere il riutilizzo sostenibile delle risorse materiali. Per la restituzione del dispositivo usato, utilizzare gli appositi sistemi di restituzione e raccolta oppure contattare il rivenditore presso cui il prodotto è stato acquistato, che provvederanno al suo riciclaggio in conformità alle norme di sicurezza ambientale.

PER IL LOOK PERFETTO

Gli accessori della gamma Diverse consentono di realizzare tanti stili diversi:



DIVERSE CILINDRO PER BEACH WAVE

Per boccoli morbidi e voluminosi dal look naturale



DIVERSE CILINDRO EXTRA LUNGO PER RICCI STRETTI

Per ricci da medi a super stretti



DIVERSE CILINDRO REVERSE PER BOCCOLI E ONDE

Capelli mossi e boccoli ben definiti per un look sbarazzino



DIVERSE CILINDRO EXTRA LUNGO PER BOCCOLI

Le onde e il movimento da diva di Hollywood



DIVERSE CILINDRO PER BOCCOLI EXTRA LARGE

Onde e ricci morbidi per capelli medio-lunghi



DIVERSE CONO CON SPIRALE RIMOVIBILE

Boccoli setosi perfettamente definiti



DIVERSE CONO ARRICCIACAPELLI LARGE

Boccoli e beach wave dall'effetto naturale



DIVERSE DEEP BEACH WAYER

Effetto Beach Waves con onde ampie a forma di "S"



DIVERSE SPAZZOLA LISCIANTE

Districa, modella e liscia velocemente e senza fatica

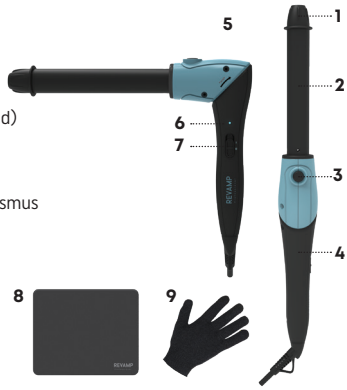


DIVERSE FERRO PER ONDE GLAMOUR

Onde morbide per un look glamour

FUNKTIONEN

1. Cool-Tip-Spitze (leicht drehend)
2. 25-mm-Keramikaufsatz
3. Auswurf-taste
4. Diverse-Griff
5. 90-Grad-Drehgelenk-Mechanismus
6. Digitale Ein/Aus-Anzeige
7. Ein/Aus-Taste
8. Hitzebeständige Silikonmatte
9. Hitzebeständiger Handschuh



DIVERSE-STYLINGAUFSÄTZE AUS KERAMIK

Der Diverse-Drehgelenkgriff wird mit einem 25-mm-Lockenaufsatz aus Keramik geliefert. Weitere Stylingaufsätze sind separat erhältlich.

DREHGELENKGRIFF



Der Diverse-Drehgelenkgriff lässt sich entweder gerade wie ein gewöhnlicher Stylingstab verwenden oder für einfacheres Lockenstyling um 90 Grad drehen. Zum Drehen des Griffs den Griff am blauen Teil fassen und schwarzes Teil gegen den Uhrzeigersinn vom Körper weg drehen, bis es einrastet, ohne mit den Händen den erhitzten Aufsatz zu berühren. Der erhitzte Aufsatz muss immer vom Körper weg gedreht werden. **Vor Erstgebrauch empfiehlt sich, das Drehen des Griffs bei ausgeschaltetem Gerät und kaltem Aufsatz zu üben.**

PROGLOSS™ SUPER-GLÄTTENDE ÖLE

Jedes Produkt der Haarpflegereihe von Revamp ist mit **PROGLOSS™ SUPER-GLÄTTENDEN ÖLEN** angereichert, die dank wertvollem **Argan, Keratin und Kokos** für ultimative Geschmeidigkeit und Glanz sorgen.

VOR GEBRAUCH

- Das Haar vollständig trocknen und glatt bürsten.
- Für zusätzlichen Schutz einen Hitzeschutz-Spray Ihrer Wahl verwenden.
- Haar zum Frisieren hochstecken.

WECHSELN DER AUFSÄTZE



Das Gerät muss ausgeschaltet sein. **Vor dem Wechseln der Aufsätze stets sicherstellen, dass das Gerät abgekühlt ist.**

1. Zum Entfernen des vorhandenen Aufsatzes die Auswurf-taste drücken und den Aufsatz vorsichtig auf der hitzebeständigen Matte platzieren. Richten Sie den Pfeil „FRONT“ auf dem Lauf an der Auswurf-taste des Griffs aus. Löst sich der heiße Aufsatz nicht von selbst vom Griff, Cool-Tip-Spitze vorsichtig mit dem hitzebeständigen Handschuh fassen, Aufsatz fest vom Griff abziehen und auf die hitzebeständige Matte legen.
2. Zum Anbringen des neuen Aufsatzes diesen fest in den Griff schieben. Der Aufsatz rastet von selbst ein. Vor Einschalten des Geräts muss der Aufsatz sicher am Griff angebracht sein.
3. In eingerastetem Zustand darf sich der Aufsatz nur mit der Auswurf-taste entfernen lassen.

STYLEN

- Gerät an eine Steckdose mit 220-240 V anschließen.
- Gerät an der Ein/Aus-Taste einschalten.
- Das Gerät hat eine Heizstufe mit einer Standardtemperatur von 200 °C. Diese Temperatur ist nicht für Haarverlängerungen, Perücken oder anderes Kunsthaar geeignet.
- Zum Vermeiden versehentlicher Verbrennungen hitzebeständigen Handschuh verwenden.

- Haar vor dem Frisieren in verschiedene Partien abteilen. Untere Partien zuerst frisieren.
- **Der Griff lässt sich entweder gerade wie ein gewöhnlicher Stylingstab verwenden oder für einfacheres Lockenstyling um 90 Grad drehen.**
- Gerät am Griff fassen und eine Haarpartie um den erhitzten Aufsatz wickeln.
- Je nach Haartyp rund 5-8 Sekunden warten, bis das Haar gelockt ist.
- Haar abwickeln und Locke lösen.
- Haar vor dem Frisieren abkühlen lassen.
- Dieses Vorgehen so oft wiederholen wie für das erwünschte Lockenstyling erforderlich.
- Gerät nach Gebrauch ausschalten, ausstecken und auf die hitzebeständige Matte legen. Vor dem Aufbewahren abkühlen lassen.

Neuste Haartipps und Ratschläge finden Sie auf revamphair.com.

Bitte beachten:

- Dies ist ein Hochleistungsprodukt: Zur Vermeidung von Haarschädigung häufige Anwendung meiden.
- Stylingprodukte können bei regelmäßiger Anwendung die Beschichtung beschädigen.
- Produktbeschichtung nicht durch Zerkratzen der Außenflächen beschädigen.
- Während des Aufheizens, der Verwendung und des Abkühlens auf eine ebene, glatte und hitzebeständige Fläche legen oder die hitzebeständige Silikonmatte verwenden. Gerät nur am Griff oder mit dem hitzebeständigen Handschuh oben an der Cool-Tip-Spitze fassen.
- Das Produkt erreicht eine sehr hohe Betriebstemperatur und ist beim Frisieren mit Vorsicht zu verwenden. Zur Vermeidung von Verbrennungen in sicherem Abstand von Kopfhaut und Haut halten.
- **Während des Gebrauchs stets den hitzebeständigen Handschuh verwenden und das Gerät auf der hitzebeständigen Silikonmatte ablegen.**

WICHTIGE VORSICHTSMASSNAHMEN

Das Gerät eignet sich für Kinder ab 16 Jahren. Personen mit eingeschränkten körperlichen, sensorischen oder geistigen Fähigkeiten sollten dieses Gerät nicht verwenden. Personen mit mangelnder Erfahrung oder mangelnden Kenntnissen können das Gerät verwenden, sofern sie entsprechend beaufsichtigt bzw. unterwiesen werden und sich der damit verbundenen Risiken bewusst sind. Kinder nicht mit dem Gerät spielen lassen. Die Reinigung und Wartung darf nicht von Kindern durchgeführt werden, es sei denn, sie sind über 16 Jahre alt und werden entsprechend beaufsichtigt. Kinder unter 16 Jahren von Gerät und Kabel fernhalten.

ACHTUNG: Als zusätzlicher Schutz wird die Installation eines Fehlerstrom-Schutzschalters (RCD) mit einem Bemessungsfehlerstrom von nicht mehr als 30 mA empfohlen. Fragen Sie Ihren Elektroinstallateur um Rat. Das Gerät nur an eine Steckdose anschließen, deren Netzspannung mit derjenigen des Geräts übereinstimmt.

SCHALTEN SIE DAS GERÄT NACH DEM GEBRAUCH STETS AUS UND ZIEHEN SIE DEN STECKER AUS DER STECKDOSE. Das Gerät an einem sicheren Ort außerhalb der Reichweite von kleinen Kindern abkühlen lassen.

Das Gerät nicht an einem Ort liegen lassen, an dem Kinder es anfassen und sich daran verletzen könnten. Der Aufsatz benötigt nach Gebrauch bis zu eine Stunde, um auf eine sichere Temperatur abzukühlen.

ACHTUNG: Das Gerät nicht in der Nähe von Wasser oder im Bad verwenden. Gerät nicht in der Nähe von Badewanne, Waschbecken oder anderen wassergefüllten Behältern betreiben.

DER REVAMP DIVERSE-GRIFF UND DIE AUFSÄTZE SIND SO KONSTRUIERT, DASS SIE AUSSCHLIESSLICH MITEINANDER KOMPATIBEL SIND. VERSUCHEN SIE NICHT, SIE ZUSAMMEN MIT ANDEREN PRODUKTEN ZU VERWENDEN.

- Dieses Gerät darf nicht im Freien verwendet werden.
- Den Kontakt von Geräteteilen mit Kopfhaut, Gesicht oder Hals vermeiden.
- Gerät nicht in schläfrigem Zustand verwenden.
- Eingestecktes Gerät nicht unbeaufsichtigt lassen.
- Gerät nur auf der mitgelieferten Silikonmatte ablegen.
- Nicht mit feuchten Händen verwenden.
- Nicht an Orten betreiben, an denen aerosolhaltige Produkte (Sprays) verwendet werden oder Sauerstoff verabreicht wird.
- Gerät nicht mit einem Verlängerungskabel betreiben.
- Kabel nicht über die Tisch- oder Thekenkante hängen lassen oder mit heißen Oberflächen in Kontakt bringen.
- Gerät nicht am Netzkabel tragen.
- Kabel nicht um das Gerät wickeln. Kabel regelmäßig auf sichtbare Schäden prüfen.
- Gerät nicht auf Textilien oder Oberflächen ablegen, die aus hitzeempfindlichem oder brennbarem Material bestehen.
- Gerät bei Schäden am Netzkabel sofort außer Betrieb nehmen und für Reparatur oder Ersatz beim örtlichen autorisierten Händler retournieren, um eine Gefährdung zu vermeiden.
- Beschädigtes oder nicht fehlerfrei funktionierendes Gerät nicht länger verwenden.
- Gerät nicht auseinandernehmen. Es enthält keine wartungsfähigen Teile.
- Gerät muss bei Gebrauch entweder in gerader oder rechtwinkliger Ausrichtung eingerastet sein.
- Vor Reinigung und Aufbewahrung abkühlen lassen.
- Metallteile an den Aufsätzen nicht mit der bloßen Haut in Kontakt bringen. Der Aufsatz wird sehr heiß und kann Verbrennungen verursachen.
- Beim Frisieren am Hinterkopf ist Vorsicht geboten, um Verbrennungen an Armen, Hals oder Ohren zu vermeiden.

- Das Gerät darf nur zum Frisieren von menschlichem Haar verwendet werden. Nicht auf Kunsthaar oder Perücken anwenden.

REINIGUNG UND WARTUNG

- Gerät vor der Reinigung ausschalten, aus der Netzsteckdose ziehen und vollständig abkühlen lassen.
- Außenflächen mit einem weichen, feuchten Tuch abwischen. Keine aggressiven Scheuer- oder Reinigungsmittel verwenden.
- Das Gerät nicht in Wasser oder andere Flüssigkeiten tauchen.
- Vor erneuter Anwendung alle Teile gründlich mit einem weichen Tuch abtrocknen.
- Kabel zur Vermeidung von Schäden nicht um das Gerät wickeln, sondern immer lose neben dem Gerät aufbewahren.
- An einem kühlen und trockenen Ort lagern.

2 JAHRE GARANTIE

FKA Brands Ltd garantiert für einen Zeitraum von 2 Jahren ab Kaufdatum, dass dieses Produkt frei von Material- und Fertigungsfehlern ist. Diese Garantie umfasst keine Schäden, die durch einen nicht bestimmungsgemäßen Gebrauch oder Missbrauch des Gerätes, Unfälle, die durch Nutzung von Zubehörteilen, die nicht vom Hersteller zugelassen sind oder die Veränderung des Gerätes oder irgendwelche anderen Umstände entstehen, die sich der Kontrolle von FKA Brands Ltd entziehen. Diese Garantie gilt nur, wenn das Gerät in GB bzw. der EU gekauft und betrieben wird. Ein Gerät, für das eine Modifikation oder Anpassung erforderlich wird, damit es in einem anderen Land als dem Land, für das es entwickelt, hergestellt, zugelassen und/oder autorisiert wurde, betrieben werden kann oder die Reparatur an Geräten, die durch diese Modifikationen beschädigt wurden, fallen nicht unter diese Garantie. FKA Brands Ltd haftet nicht für jede Art von Begleit-, Folge- oder besonderen Schäden.


Um einen Garantie-Service für Ihr Gerät zu erhalten, wenden Sie sich bitte an unser deutschsprachiges Service Center:

Telefon: 0049 (0) 69 5170 9480 | E-Mail: support@homedics.de

Die Garantie wird ausschließlich durch das HoMedics Service Center durchgeführt. Durch Service-Dienstleistungen, die nicht vom HoMedics Service Center durchgeführt wurden, verfällt die Garantie.

Diese zusätzliche Garantie schränkt Ihre gesetzlichen Gewährleistungsansprüche nicht ein.

WEEE

Diese Kennzeichnung weist darauf hin, dass dieses Produkt innerhalb der EU nicht mit anderem Hausmüll entsorgt werden soll. Damit durch  unkontrollierte Abfallentsorgung verursachte mögliche Umwelt- oder Gesundheitsschäden verhindert werden können, entsorgen Sie dieses Produkt bitte ordnungsgemäß und fördern Sie damit eine nachhaltige Wiederverwendung der Rohstoffe. Verwenden Sie zur Rückgabe Ihres benutzten Geräts bitte für die Entsorgung eingerichtete Rückgabe- und Sammelsysteme oder wenden Sie sich an den Händler, bei dem Sie das Produkt kauften. Auf diese Weise kann ein sicheres und umweltfreundliches Recycling gewährleistet werden.

HOL DIR DEN LOOK

Die Diverse-Produktreihe umfasst mehrere Stylingaufsätze für eine Vielzahl unterschiedlicher Looks ...



DIVERSE BEACH-WAVE-AUFSATZ
Natürlich aussehende, federnde Strandlocken



DIVERSE EXTRA LANGER KORKENZIEHER-AUFSATZ
Mäßig bis stark gewickelte Korkenzieherlocken



DIVERSE UMGEKEHRTER WELLEN- UND LOCKENAUFSATZ
Lose Wellen und gut definierte, geschmeidige Locken



DIVERSE EXTRA LANGER LOCKENAUFSATZ
Wellen und Bewegung im Hollywood-Style



DIVERSE EXTRA GROBER LOCKENAUFSATZ
Lose Locken und Wellen für mittellange bis lange Haare



DIVERSE KONISCHER AUFSATZ MIT ABNEHMBARER SPIRALE
Perfekt definierte, üppige Drop-Curls



DIVERSE WEITER KONISCHER LOCKENAUFSATZ
Natürlich aussehende Strandlocken und ausgeprägte Wellen



DIVERSE DEEP BEACH WAVER
Große, springende 'S'-förmige Beach Waves



DIVERSE AUFSATZ GLÄTTBÜRSTE
Schnelles und müheloses Entwirren und Formen für geschmeidige Ergebnisse



DIVERSE AUFSATZ WEICHE WELLEN
Glamouröse, weiche Wellen

CARACTERÍSTICAS


1. Punta fría (fácil rotación)
2. Cilindro rizador cerámico de 25 mm
3. Botón de extracción
4. Mango Diverse
5. Mecanismo giratorio de 90°
6. Indicador digital de encendido/apagado
7. Botón de encendido/apagado
8. Tapete de silicona resistente al calor
9. Guante resistente al calor



CILINDROS RIZADORES CERÁMICOS DIVERSE

El mango giratorio Diverse incluye un cilindro rizador cerámico de 25 mm. Se pueden comprar por separado otros accesorios de moldeado de cabello compatibles.

MANGO GIRATORIO



El mango giratorio Diverse puede usarse recto como un moldeador convencional o girarlo hasta 90° para que sea más fácil rizar el cabello. Para girar el mango, agarre la parte azul del mango con una mano y con la otra gire la parte negra hacia la izquierda hasta que quede fijo. Asegúrese de mantener las manos alejadas del cilindro cuando esté caliente. El cilindro rizador siempre debe apuntar hacia afuera cuando gire el mango. **Recomendamos que practique el giro de mango con el rizador Diverse apagado y el cilindro frío antes de usarlo por primera vez.**


ACEITES SUPERSUAVES PROGLOSS™

Todos los productos Revamp para el cuidado del cabello están tratados con **ACEITES SUPERSUAVES PROGLOSS™**, enriquecidos con **argán, queratina y coco** para una máxima suavidad y brillo.

ANTES DE USAR DIVERSE

- Asegúrese de que el pelo esté seco y desenredado.
- Para una mayor protección, use un spray protector de calor para el cabello.
- Recoja el pelo en secciones listas para el moldeado.

INSTALAR Y CAMBIAR LOS CILINDROS



Asegúrese siempre de que el aparato esté apagado. **Espere siempre a que el aparato se enfríe antes de colocar o cambiar los cilindros.**

1. Para quitar el cilindro, apriete el botón de extracción y déjelo caer con cuidado sobre el tapete de silicona. Alinee la flecha "FRONTAL" en el barril con el botón "expulsar" del mango. En caso de que el cilindro no se extraiga automáticamente, póngase el guante resistente al calor, agarre cuidadosamente la punta fría y tire del cilindro firmemente en dirección opuesta al mango, dejándolo sobre el tapete de silicona al acabar.
2. Para instalar el nuevo cilindro, introdúzcalo en el mango y empuje firmemente. Quedará fijo automáticamente. Asegúrese de que el cilindro esté bien fijo en el mango antes de encender el aparato.
3. Una vez instalado correctamente, no debería ser posible mover el cilindro sin apretar el botón de extracción.

MOLDEAR EL CABELLO

- Enchufe el aparato a una toma de corriente de 220-240 V.
- Apriete el botón de encendido.
- El aparato tiene un solo ajuste de temperatura de 200 °C. Esta temperatura no es apta para pelo artificial, como extensiones o pelucas.
- Use el guante resistente al calor para evitar quemaduras accidentales.

- Divida el pelo en secciones antes de empezar. Comience moldeando las capas inferiores.
- **El mango puede usarse recto como un moldeador convencional o girarlo hasta 90° para que sea más fácil rizar el cabello.**
- Sujete el mango y enrolle un mechón de pelo alrededor del cilindro caliente.
- Espere entre 5 y 8 segundos, en función de su tipo de cabello, para que se forme el rizo.
- Desenrolle el pelo y deje caer el rizo.
- Espere a que el pelo se enfríe antes de peinar.
- Repita por todo el cabello para crear todos los rizos que desee.
- Al acabar con su uso, apague el aparato, desenchúfelo, déjelo sobre el tapete de silicona y espere a que se enfríe antes de guardarlo.

Síganos en revamphair.com para obtener los últimos trucos y consejos para su pelo.

Tenga en cuenta:

- Este es un producto de alto rendimiento; evite el uso frecuente para no dañar el cabello.
- El uso frecuente de productos de fijación puede deteriorar el revestimiento.
- No arañe la superficie del producto, ya que esto deteriora la eficacia del revestimiento.
- Durante el calentamiento, uso y enfriamiento, coloque el aparato en una superficie plana, lisa y resistente al calor o sobre su tapete de silicona. Agarre el aparato únicamente por el mango o por la punta fría del cilindro usando el guante resistente al calor.
- Este producto alcanza una temperatura muy alta durante su funcionamiento; tenga cuidado al usarlo. Mantenga el aparato lejos de la piel y el cuero cabelludo para evitar quemaduras.
- **Use siempre el guante resistente al calor y deje el producto sobre el tapete de silicona resistente al calor durante su uso.**

INSTRUCCIONES DE SEGURIDAD IMPORTANTES

Este aparato puede ser usado por adultos y niños mayores de 16 años. Las personas con discapacidades físicas, mentales o sensoriales no deberían usar este producto. Las personas sin conocimiento ni experiencia pueden utilizar este aparato si han recibido instrucciones o están supervisados y comprenden los peligros que conlleva su uso. Los niños no deben jugar con el aparato. Los niños no deben realizar la limpieza y el mantenimiento, excepto si son mayores de 16 años y están supervisados. Mantenga el aparato y el cable fuera del alcance de los niños menores de 16 años.

ADVERTENCIA: para mayor protección, se aconseja la instalación de un dispositivo de corriente residual (RCD) con una corriente de funcionamiento residual nominal no superior a 30 mA. Si lo necesita, consulte con un electricista. Antes de enchufar el aparato a una toma de corriente, asegúrese de que la tensión sea igual a la tensión indicada en el aparato. Tras su uso, SIEMPRE APAGUE EL APARATO Y DESENCHÚFELO DE LA TOMA DE CORRIENTE. Deje que se enfríe en un lugar seguro fuera del alcance de los niños.

No deje el aparato donde los niños puedan tocarlo para evitar riesgos de lesión. Tras su uso, el cilindro puede tardar hasta una hora en alcanzar una temperatura segura.

ADVERTENCIA: Este aparato no debe usarse cerca del agua o en un cuarto de baño. No lo use cerca de bañeras, lavabos u otros recipientes que contengan agua.

EL MANGO Y LOS CILINDROS DIVERSE DE REVAMP ESTÁN DISEÑADOS PARA SER COMPATIBLES ÚNICAMENTE ENTRE SÍ. NO INTENTE COMBINARLOS CON OTROS PRODUCTOS.

- Este aparato no debe usarse al aire libre.
- Evite que cualquier parte del aparato entre en contacto con la cara, el cuello o el cuero cabelludo.
- No utilice el aparato si siente somnolencia.
- No deje el aparato sin vigilancia mientras esté enchufado.
- Solamente deje el aparato sobre el tapete de silicona que se incluye.
- No utilice el aparato con las manos mojadas.
- No utilice el aparato en lugares donde se utilicen productos en aerosol (espray) o donde se administre oxígeno.
- No utilice alargadores eléctricos con este producto.
- No deje que el cable cuelgue desde una mesa o banco ni que entre en contacto con superficies calientes.
- No sostenga el aparato por el cable.
- No enrolle el cable alrededor del aparato. Compruebe periódicamente que el cable no muestre signos de daño.
- No coloque el aparato sobre materiales blandos u otras superficies que puedan sufrir daños por el calor ni sobre materiales combustibles.
- Si el cable resulta dañado, deje de usar el producto inmediatamente y llévelo al servicio técnico del distribuidor autorizado más cercano para repararlo o recibir una sustitución para evitar riesgos.
- No utilice el aparato si está dañado o no funciona adecuadamente.
- No desmonte el aparato. No contiene piezas que se puedan reparar.
- Asegúrese siempre de que esté fijo, ya sea en posición recta o de 90°, al usarlo.
- Deje que el aparato se enfríe antes de limpiarlo y guardarlo.
- No permita que las partes metálicas del cilindro entren en contacto con la piel directamente; el cilindro alcanza temperaturas altas que causarían quemaduras.
- Tenga cuidado al utilizar el producto en la parte posterior de la cabeza para evitar quemaduras en los brazos, las orejas o el cuello.

- Este aparato solo debería usarse sobre cabello humano. No lo utilice sobre pelo sintético o pelucas.

LIMPIEZA Y MANTENIMIENTO

- Apague el aparato, desenchúfelo y deje que se enfríe completamente antes de limpiarlo.
- Limpie todas las superficies con un paño suave húmedo. No utilice productos de limpieza fuertes o abrasivos.
- No sumerja el aparato en agua ni en ningún otro líquido.
- Asegúrese de secar completamente todas las partes con una toalla suave antes de volver a usar el aparato.
- Para evitar dañar el cable, no lo enrolle alrededor del aparato; guarde el cable siempre junto al aparato sin apretar.
- Guárdelo en un lugar fresco y seco.


DOS AÑOS DE GARANTÍA

FKA Brands Ltd garantiza que este producto está libre de fallos de fabricación y de mano de obra durante un periodo de dos años a partir de la fecha de adquisición, salvo las excepciones que se mencionan a continuación. La garantía de este producto FKA Brands Ltd no cubre los daños causados por un mal uso o abuso, por accidentes, por acoplamiento de accesorios no autorizados, por modificaciones al producto, o cualquier otro condicionante que esté fuera del alcance del control de FKA Brands Ltd. Esta garantía únicamente entrará en vigor si el producto se ha adquirido y operado en RU/UE. La garantía no cubre las modificaciones o adaptaciones que precise el producto para que funcione en otros países distintos de los que va destinado, ha sido fabricado, aprobado y/o autorizado, ni tampoco están cubiertas las reparaciones de daños causados en el producto por estas modificaciones. FKA Brands Ltd no será responsable de incidentes, consecuencias o daños especiales.

Si necesita servicio técnico cubierto por la garantía del producto, devuelva el producto franqueado al Centro de Servicios en la dirección que figura en el dorso de este manual, acompañado de su recibo de compra (como justificante). Al recibirlo, FKA Brands Ltd reparará o sustituirá el producto, según proceda, y se lo enviará de vuelta franqueado. La garantía únicamente da derecho a reparaciones en el Centro de Servicios. Reparaciones en cualquier otro servicio técnico distinto de anularán la garantía. Esta garantía no afecta sus derechos legales.

Busque su Centro de Servicios más próximo en: www.revamphair.com/servicecentres

RAEE

 Este símbolo indica que este artículo no se debe tirar a la basura con otros residuos domésticos en ningún lugar de la UE. A fin de prevenir los efectos perjudiciales que la eliminación sin control de los residuos puede tener sobre el medio ambiente o la salud de las personas, le rogamos que los recicle de forma responsable para fomentar la reutilización sostenible de los recursos materiales. Para devolver su dispositivo usado, utilice los sistemas de devolución y recogida o póngase en contacto con la empresa a la que le compró el artículo, la cual lo podrá recoger para que se recicle de forma segura para el medio ambiente.

CONSIGA EL LOOK

La gama Diverse incluye accesorios para una variedad de estilos...



DIVERSE TENACILLA DE ONDAS PLAYERAS
Rizos playeros naturales y con movimiento



DIVERSE ACCESORIO EXTRALARGO PARA TIRABUZONES
Tirabuzones más o menos marcados



DIVERSE ACCESORIO INVERSO PARA ONDAS Y RIZOS
Ondas sueltas y rizos suaves definidos



DIVERSE ACCESORIO EXTRALARGO
Ondas glamurosas de cine con movimiento



DIVERSE ACCESORIO EXTRAGRUESO
Rizos sueltos y ondas para melenas medias y largas



DIVERSE ACCESORIO CÓNICO CON ESPIRAL DESMONTABLE
Rizos lujosos perfectamente definidos



DIVERSE ACCESORIO CÓNICO GRUESO
Rizos playeros naturales y ondas marcadas



DIVERSE DEEP BEACH WAYER
Cepillo alisador Diverse



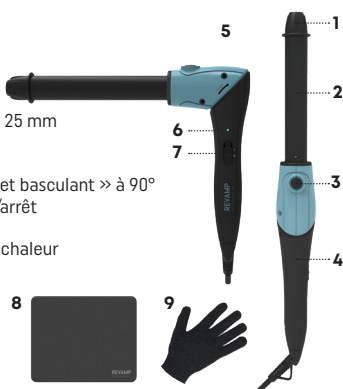
CEPILLO ALISADOR DIVERSE
Desenredado rápido y sin esfuerzo, resultados con forma y suavidad



DIVERSE BARREL PARA ONDAS SUAVES
Ondas suaves y glamurosas

FONCTIONNALITÉS


1. Embout rotatif facile
2. Fer bouclant en céramique de 25 mm
3. Bouton Éjection
4. Manche Diverse
5. Mécanisme rotatif « pivotant et basculant » à 90°
6. Affichage numérique marche/arrêt
7. Bouton de mise en marche
8. Tapis en silicone résistant à la chaleur
9. Gant résistant à la chaleur



FERS À COIFFER EN CÉRAMIQUE DIVERSE

Le manche du fer pivotant et basculant Diverse est doté d'un cylindre bouclant en céramique de 25 mm. D'autres accessoires de coiffage peuvent être achetés séparément.

MANCHE PIVOTANT ET BASCULANT



Le manche pivotant et basculant Diverse peut être utilisé en position droite comme un fer classique ou il est possible de le faire pivoter à 90° pour un bouclage plus facile. Pour faire tourner le manche, saisissez la partie bleue de ce dernier et dévissez la partie noire dans le sens inverse des aiguilles d'une montre jusqu'à ce qu'il soit bien en place, en vous assurant d'éloigner vos mains du cylindre chauffé. Lorsque vous dévissez, veillez à ce que le cylindre chauffé ne pointe pas dans votre direction. **Avant la première utilisation, nous vous recommandons de vous exercer à dévisser le manche quand l'appareil Diverse est éteint et l'accessoire est froid.**


HUILES ULTRA-LISSANTES PROGLOSS™

Chacun des produits de la gamme de soins capillaires Revamp est enrichi d'**HUILES ULTRA-LISSANTES PROGLOSS™** à base d'**argan, de kératine et de noix de coco**, qui procurent une douceur et une brillance infinies.

AVANT D'UTILISER DIVERSE

- Veillez à bien vous sécher et démêler les cheveux.
- Pour préserver la santé de vos cheveux, vaporisez le spray de protection contre la chaleur de votre choix.
- Attachez-vous les cheveux avant de les coiffer.

AJOUTER ET CHANGER DIVERSE



Assurez-vous que l'appareil est hors tension. **Laissez l'appareil refroidir avant d'ajouter ou de changer un cylindre.**

1. Pour enlever le cylindre existant, appuyez sur la touche Éjection et déposez-le avec soin sur le tapis résistant à la chaleur. Alignez la flèche "FRONT" sur le canon avec le bouton "ejecter" de la poignée. Si le cylindre chaud ne s'éjecte pas automatiquement du manche, saisissez avec précaution l'embout du cylindre en veillant à porter votre gant antibûlure, et retirez fermement le cylindre du manche avant de le poser sur le tapis résistant à la chaleur.
2. Pour installer le nouveau cylindre, fixez-le fermement dans le manche. Il se verrouillera automatiquement. Assurez-vous que le cylindre est solidement fixé au manche avant d'allumer l'appareil.
3. Lorsqu'il est correctement installé, il ne doit pas être possible d'enlever le cylindre sans appuyer sur le bouton Éjection.

SE COIFFER

- Branchez l'appareil sur une prise d'alimentation secteur de 220 à 240 V.
- Appuyez sur le bouton de mise en marche pour l'allumer.

- La température par défaut de cet appareil est réglée à 200 °C. Cette température ne convient pas aux chevelures artificielles comme les extensions capillaires ou les perruques.
- Pour éviter toute brûlure accidentelle, portez le gant résistant à la chaleur.
- Avant le coiffage, divisez vos cheveux en sections. Dans un premier temps, coiffez les mèches du bas.
- **Le manche peut être utilisé en position droite comme un fer classique ou il est possible de le faire pivoter à 90° pour un bouclage plus facile.**
- Tenez le manche et enroulez une mèche de cheveux autour du cylindre chauffé.
- Pour boucler votre chevelure, attendez de 5 à 8 secondes, selon le type de cheveu.
- Déroulez la mèche et relâchez la boucle.
- Laissez vos cheveux refroidir avant de les coiffer.
- Renouvelez cette opération sur l'ensemble de la chevelure pour créer le nombre de boucles désirées.
- Après utilisation, éteignez l'appareil, débranchez-le, posez le fer sur le tapis résistant à la chaleur et laissez-le refroidir avant de le ranger.

Pour les dernières astuces et conseils de coiffage, suivez-nous sur revamphair.com.

Remarque :

- Ceci est un produit à haute performance ; évitez un usage fréquent qui peut endommager la chevelure.
- Une utilisation régulière de produits coiffants peut détériorer le revêtement.
- Veillez à ne pas rayer la surface du produit, car cela affecterait l'efficacité du revêtement.
- Pendant le chauffage, l'utilisation ou le refroidissement, placez l'appareil sur une surface plane, lisse et résistante à la chaleur ou utilisez votre tapis en silicone résistant à la chaleur. Saisissez uniquement l'appareil par le manche ou par l'embout supérieur de l'accessoire à l'aide de votre gant antibûlure.
- Pendant son fonctionnement, le produit atteint une température très élevée ; faites preuve de prudence lors de son utilisation. Veillez à maintenir l'appareil éloigné du cuir chevelu et de la peau pour éviter les brûlures.
- **Pendant l'utilisation de l'appareil, veillez à toujours porter votre gant antibûlure et à poser le produit sur le tapis en silicone résistant à la chaleur.**

PRÉCAUTIONS IMPORTANTES

Cet appareil peut être utilisé par les enfants de 16 ans et plus. Les individus présentant des capacités physiques, sensorielles ou mentales réduites ne doivent pas utiliser ce produit. Cet appareil n'est pas destiné à être utilisé par des personnes manquant d'expérience ou de connaissances, à moins qu'elles ne soient sous surveillance ou qu'elles n'aient reçu des instructions quant à l'utilisation de l'appareil et comprennent les risques encourus. Les enfants ne doivent pas jouer avec l'appareil. Le nettoyage et l'entretien de l'appareil ne doivent pas être effectués par des enfants sauf s'ils ont plus de 16 ans et s'ils sont surveillés. Tenez l'appareil et le cordon hors de portée des enfants de moins de 16 ans.

AVERTISSEMENT : pour plus de sécurité, il est conseillé d'installer un disjoncteur différentiel avec une intensité de courant nominal résiduel n'excédant pas 30 mA. Renseignez-vous auprès d'un électricien. Assurez-vous que la tension indiquée correspond bien à celle figurant sur l'appareil avant de brancher celui-ci sur une prise secteur.

Après utilisation, ÉTEIGNEZ TOUJOURS L'APPAREIL ET DÉBRANCHEZ-LE DE LA PRISE SECTEUR. Laissez-le refroidir en lieu sûr, hors de portée des jeunes enfants. Pour éviter les blessures, ne laissez pas l'appareil à la portée des enfants. Après utilisation, laissez refroidir le cylindre pendant au moins une heure avant de pouvoir le manipuler sans danger.

AVERTISSEMENT : Cet appareil ne doit pas être utilisé à proximité d'une source d'eau ou dans une salle de bain. Il ne doit pas être utilisé près d'une baignoire, d'un lavabo ou de tout autre réceptacle contenant de l'eau.

LE MANCHE ET LES CYLINDRES REVAMP DIVERSE SONT CONÇUS POUR ÊTRE UTILISÉS ENSEMBLE. N'ESSAYEZ PAS DE LES UTILISER AVEC D'AUTRES PRODUITS.

- Cet appareil ne doit pas être utilisé à l'extérieur.
- Évitez que toute partie de l'appareil entre en contact avec le visage, le cou ou le cuir chevelu.
- N'utilisez pas l'appareil si vous êtes en état de somnolence.
- Ne laissez pas l'appareil sans surveillance lorsqu'il est branché.
- Ne posez l'appareil que sur le tapis de silicone fourni.
- Ne le faites pas fonctionner avec les mains mouillées.
- Ne l'utilisez pas dans un endroit où des sprays aérosols sont utilisés ou là où de l'oxygène est administré.
- N'utilisez pas de rallonge avec cet appareil.
- Veillez à ce que le cordon ne dépasse pas d'une table ou d'un plan de travail. Faites en sorte qu'il n'entre pas en contact avec des surfaces chaudes.
- Ne transportez pas l'appareil par le cordon d'alimentation.
- N'enroulez pas le cordon autour de l'appareil. Vérifiez régulièrement que le cordon n'est pas endommagé.
- Ne placez pas l'appareil sur un tissu d'ameublement ou des surfaces qui pourraient être endommagés par la chaleur ou sur tout autre matériel combustible
- Si le cordon d'alimentation est endommagé, cessez immédiatement l'utilisation et renvoyez l'appareil au service après-vente agréé le plus proche pour réparation ou pour échange, afin d'éviter tout risque.
- N'utilisez pas l'appareil s'il est endommagé ou défectueux.
- Ne démontez pas l'appareil. L'appareil ne contient aucune pièce réparable.

- Pendant l'utilisation, assurez-vous que l'appareil est bien fixé, en position droite ou à 90°.
- Laissez refroidir l'appareil avant de le nettoyer et de le ranger.
- Veillez à ce que les parties métalliques des cylindres n'entrent pas en contact avec la peau nue. Le cylindre atteint des températures élevées qui causeront des brûlures.
- Procédez avec précaution lors du coiffage de l'arrière de la tête pour éviter toute brûlure des bras, du cou ou des oreilles.
- Cet appareil doit uniquement être utilisé pour coiffer des cheveux humains. Ne pas l'utiliser sur des cheveux synthétiques ou des perruques.

NETTOYAGE ET ENTRETIEN

- Éteignez l'appareil et mettez-le hors tension, puis laissez-le refroidir complètement avant de le nettoyer.
- Essuyez toutes les surfaces à l'aide d'un chiffon doux et humide. N'utilisez pas d'abrasifs ou de produits de nettoyage agressifs.
- N'immergez pas l'appareil dans l'eau ou dans tout autre liquide.
- Avant de réutiliser l'appareil, veillez à en sécher soigneusement toutes les parties.
- Pour éviter d'endommager le fil, ne l'enroulez pas autour de l'appareil ; assurez-vous de l'enrouler de manière lâche à côté de ce dernier.
- À conserver dans un endroit frais et sec.

GARANTIE DEUX ANS

FKA Brands Ltd garantit ce produit exempt de vices de matériaux et de fabrication, pendant une période de 2 ans à compter de la date d'achat ; hormis les cas indiqués ci-dessous. Cette garantie FKA Brands Ltd ne couvre pas les dommages causés par toute mauvaise utilisation ou abus, par tout accident, par tout accessoire utilisé sans autorisation, par toute modification apportée au produit, ni par toutes autres circonstances ne pouvant être imputées à FKA Brands Ltd. Cette garantie ne prend effet que dans la mesure où le produit est acheté et utilisé au Royaume-Uni / dans l'UE. Un produit devant faire l'objet de modifications ou de réglages, afin de permettre son fonctionnement dans un pays autre que celui pour lequel il a été conçu, fabriqué, approuvé et / ou autorisé, ou toutes réparations de produits endommagés par ces modifications, ne sont pas couverts par cette garantie. FKA Brands Ltd ne saurait être tenue responsable de tout type de dommages accidentels, consécutifs ou particuliers.

Pour bénéficier du service de garantie sur votre produit, veuillez renvoyer le produit par colis affranchi au Service après-vente, accompagné de votre facture datée (preuve d'achat). A réception, FKA Brands Ltd procédera à la réparation ou, le cas échéant, au remplacement de votre produit et vous le réexpédiera, sans frais de port supplémentaires. Seul le Service après-vente de est habilité à traiter une demande de garantie. Tout service prodigué pour ce produit par quiconque autre que le Service après-vente de entraîne l'annulation de la garantie. Cette garantie n'affecte pas vos droits statutaires. Pour contacter le Service après-vente de votre région, veuillez consulter le site www.revamphair.com/servicecentres

WEEE

Le symbole indique que le produit ne doit pas être éliminé avec les autres déchets ménagers dans toute l'Union Européenne. L'élimination incontrôlée des déchets pouvant porter préjudice à l'environnement ou à la santé humaine, veuillez le recycler de façon responsable. Vous favoriserez ainsi la réutilisation durable des ressources matérielles. Pour renvoyer votre appareil usagé, prière d'utiliser le système de renvoi et collection ou contacter le revendeur où le produit a été acheté. Ils peuvent se débarrasser de ce produit afin qu'il soit recyclé tout en respectant l'environnement.

CREEZ VOTRE LOOK

La gamme Diverse inclut des accessoires permettant une multitude de styles...



DIVERSE FER À ONDULER BEACH WAVE

Un mouvement naturel pour des boucles « effet plage »



DIVERSE FER À BOUCLER « TIRE-BOUCHON » ULTRA-LONG

Pour des boucles tire-bouchon moyennes ou très serrées



DIVERSE FER À BOUCLER ET ONDULER INVERSÉ

Des ondulations naturelles et des boucles bien définies



DIVERSE FER À BOUCLER ULTRA-LONG

Un mouvement et des ondulations qui rappellent le glamour des stars d'Hollywood



DIVERSE FER À BOUCLER EXTRA-LARGE

Des boucles souples et des ondulations pour les cheveux mi-longs ou longs



DIVERSE FER À BOUCLER CONIQUE AVEC SPIRALE AMOVIBLE

Des boucles denses au tombé parfait



DIVERSE FER À BOUCLER CONIQUE LARGE

Des boucles naturelles « effet plage » et des ondulations plus marquées



DIVERSE DEEP BEACH WAYER

Pour des ondulations légères en forme de «S»



DIVERSE BROSSE LISSANTE

Pour un démêlage, lissage et coiffage rapides et sans effort

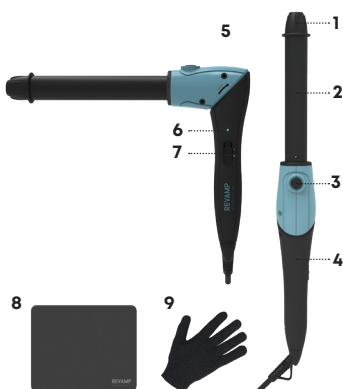


DIVERSE FER À BOUCLER SOFT WAVES

Pour des ondulations légères ultra-glamour

KENMERKEN


1. Cooltip (eenvoudig draaibaar)
2. 25 mm keramische kruktang
3. Ontgrendelknop
4. Diverse-handvat
5. 90° draaibaar mechanisme
6. Digitaal aan/uit-display
7. Aan/uit-knop
8. Hittebestendige siliconen mat
9. Hittebestendige handschoen



KERAMISCHE DIVERSE-STYLINGTANGEN

Het draaibare Diverse-handvat wordt geleverd met een 25 mm keramische kruktang. Andere stylingaccessoires zijn afzonderlijk verkrijgbaar.

DRAAIBAAR HANDVAT



Gebruik het draaibare Diverse-handvat recht op als gewone stylingtang of draai het 90 graden om het haar gemakkelijker te krullen. Om het handvat te draaien, houdt u het blauwe deel van het handvat vast en draait u het zwarte deel van u af tegen de klok in totdat het op zijn plaats klikt. Zorg dat uw handen niet in contact komen met de hete tang. De hete tang moet tijdens het draaien altijd van u af zijn gericht. **We adviseren voor het eerste gebruik het draaien te oefenen met een uitgeschakeld en koel Diverse-handvat.**


ZIJDEZACHTE PROGLOSS™ -OLIE

Aan alle producten in de Revamp-haarverzorgingslijn is zijdezachte **PROGLOSS™-olie** toegevoegd, verrijkt met **argan, keratine en kokos** voor ultiem zachte en glanzende lokken.

VÓÓR HET GEBRUIK VAN DIVERSE

- Zorg dat het haar droog is en vrij van klitten.
- Behandel het haar met een hittebeschermende spray naar keuze om het extra te beschermen.
- Gebruik klemmen en begin met stylen.

TANGEN PLAATSEN EN VERVANGEN



Zorg dat het apparaat altijd is uitgeschakeld. **Laat het apparaat eerst afkoelen voordat u tangen plaatst of vervangt.**

1. Druk op de ontgrendelknop om de huidige tang te verwijderen en leg deze voorzichtig op de hittebestendige mat. Lijn de pijl "VOOR" op de loop uit met de knop "Uitwerpen" van de hendel. Trek de hittebestendige handschoen aan als de tang niet automatisch loslaat van het handvat en trek stevig aan de cooltip om de tang te verwijderen van het handvat. Leg de tang daarna op de hittebestendige mat.
2. Druk de nieuwe tang bij het plaatsen stevig op het handvat. De tang wordt automatisch vergrendeld. Controleer voor het inschakelen of de tang veilig is bevestigd op het handvat.
3. Een correct bevestigde tang kan alleen worden verwijderd door op de ontgrendelknop te drukken.

STYLEN

- Sluit het product aan op een stopcontact met een netspanning van 220-240V.
- Schakel het apparaat in met de aan/uit-knop.
- Het apparaat heeft één warmtestand met een standaardtemperatuur van 200 °C. Deze temperatuur is niet geschikt voor kunsthaar, zoals extensions of pruiken.

- Gebruik de hittebestendige handschoen om brandwonden te voorkomen.
- Verdeel het haar voor het stylen eerst in secties. Begin met het stylen van de onderste lagen.
- **Gebruik het handvat rechtop als gewone stylingtang of draai 90° om het haar gemakkelijker te krullen.**
- Houd het handvat vast en wikkel een lok haar om de hete tang.
- Wacht circa 5-8 seconden, afhankelijk van het type haar, om krullen te creëren.
- Wikkel het haar los en laat de krul vallen.
- Laat het haar voor het stylen eerst afkoelen.
- Herhaal deze werkwijze op de rest van het haar en maak zoveel krullen als u wilt.
- Schakel na gebruik het apparaat uit, trek de stekker uit het stopcontact, leg de stylingtang op de hittebestendige mat en laat deze voor het opbergen eerst afkoelen.

Volg ons via revamphair.com voor de nieuwste tips en adviezen over haar.

Let op:

- Dit is een hoogwaardig product, vermijd frequent gebruik om het haar te beschermen tegen beschadigingen.
- Regelmatig gebruik van stylingproducten kan schadelijk zijn voor de coating.
- Maak geen krassen op het oppervlak; dit kan namelijk schadelijk zijn voor de effectiviteit van de coating.
- Leg het product tijdens het gebruik, opwarmen en afkoelen op een vlak, zacht en hittebestendig oppervlak of op de hittebestendige siliconen mat. Houd het product uitsluitend vast bij het handvat of bij de cooltip met behulp van de hittebestendige handschoen.
- Het product wordt tijdens gebruik bijzonder heet, ga voorzichtig te werk bij het stylen. Vermijd contact met hoofdhuid en huid om brandwonden te voorkomen.
- **Draag tijdens gebruik altijd de hittebestendige handschoen en plaats het product op de hittebestendige siliconen mat.**

BELANGRIJKE VEILIGHEIDSINSTRUCTIES

Dit apparaat is geschikt voor gebruik door kinderen van 16 jaar en ouder. Dit product is niet bedoeld voor gebruik door personen met verminderde lichamelijke, zintuiglijke of geestelijke vermogens. Personen met gebrek aan ervaring en kennis kunnen het product onder toezicht of na het ontvangen van instructies gebruiken als zij de gevaren begrijpen. Kinderen mogen niet met het apparaat spelen. Reiniging en onderhoud mag niet worden uitgevoerd door kinderen, tenzij ouder dan 16 en onder toezicht. Houd het apparaat en het snoer buiten het bereik van kinderen jonger dan 16 jaar.

WAARSCHUWING: als extra bescherming wordt de installatie van een aardlekschakelaar (RCD) aanbevolen met een aardlekstroom van maximaal 30 mA. Vraag een electricien om advies. Controleer altijd of de te gebruiken spanning overeenkomt met de spanning die op het apparaat wordt vermeld voordat het apparaat op het stopcontact wordt aangesloten. Schakel na gebruik **ALTIJD HET APPARAAT UIT EN TREK DE STEKKER UIT HET STOPCONTACT**. Laat afkoelen op een veilige plaats buiten het bereik van jonge kinderen.

Laat niet achter op een plek waar kinderen het apparaat kunnen aanraken en zich kunnen bezeren. Het kan een uur duren voordat de tang is afgekoeld naar een veilige temperatuur.

WAARSCHUWING: Gebruik het apparaat niet in de buurt van water of in de badkamer. Gebruik niet in de nabijheid van badkuipen, wasbakken of andere bassins met water.

DE REVAMP DIVERSE-HANDVATTEN EN -TANGEN ZIJN ONTWERPEN OM UITSLUITEND COMPATIBEL TE ZIJN MET ELKAAR. GEBRUIK ZE NIET IN COMBINATIE MET ANDERE PRODUCTEN.

- Gebruik dit apparaat niet buiten.
- Voorkom dat delen van het apparaat in contact komen met het gezicht, de hals of de hoofdhuid.
- Gebruik het apparaat niet als u vermoeid of slaperig bent.
- Laat het apparaat niet zonder toezicht achter als het is aangesloten op een stopcontact.
- Leg het apparaat uitsluitend neer op de meegeleverde siliconen mat.
- Gebruik niet met vochtige handen.
- Gebruik niet in ruimtes waar aerosolproducten (sprays) worden gebruikt of waar zuurstof wordt toegediend.
- Gebruik dit apparaat niet met een verlengsnoer.
- Voorkom dat het snoer over de rand van de tafel of het werkblad hangt en voorkom contact met hete oppervlakken.
- Til het apparaat niet op aan het snoer.
- Wikkel het snoer niet om het apparaat. Controleer het snoer regelmatig op beschadigingen.
- Leg het apparaat niet op zacht meubilair of zachte oppervlakken die door de hitte of door brandbare materialen beschadigd kunnen raken.
- Stop onmiddellijk met gebruik als het snoer beschadigd raakt en lever het apparaat ter reparatie of vervanging in bij de dichtstbijzijnde erkende servicedealer om risico's te vermijden.
- Gebruik het apparaat niet als het is beschadigd of niet correct werkt.
- Haal het apparaat niet uit elkaar. Het apparaat bevat geen te repareren onderdelen.
- Zorg dat het apparaat tijdens gebruik altijd rechtop of in een hoek van 90° is vergrendeld.
- Laat het apparaat voor het reinigen en opbergen eerst afkoelen.
- Voorkom contact van metalen onderdelen van de tang met de blote huid. De

tang wordt zeer heet en kan brandwonden veroorzaken.

- Ga zorgvuldig te werk bij het stylen van het haar aan de achterkant van het hoofd om brandwonden aan armen, hals en oren te voorkomen.
- Gebruik dit apparaat uitsluitend voor het stylen van menselijk haar. Gebruik niet op synthetisch haar of pruiken.

REINIGEN EN ONDERHOUD

- Schakel voor het reinigen het apparaat uit, trek de stekker uit het stopcontact en laat volledig afkoelen.
- Gebruik een zachte, vochtige doek om alle oppervlakken te reinigen. Gebruik geen agressieve schuur- of reinigingsmiddelen.
- Dompel het apparaat niet onder in water of andere vloeistoffen.
- Controleer voor gebruik of alle onderdelen zorgvuldig zijn afgedroogd met een zachte handdoek.
- Voorkom schade aan het snoer en wikkel het snoer niet rond het apparaat. Berg het snoer altijd losjes op naast het apparaat.
- Berg op in een koele, droge ruimte.

TWEE JAAR GARANTIE

FKA Brands Ltd geeft 2 jaar garantie op materiële en fabrieksfouten vanaf de aankoopdatum, met uitzondering van het onderstaande. Deze productgarantie van FKA Brands Ltd is niet van toepassing op beschadigingen veroorzaakt door verkeerd gebruik of misbruik; ongelukken; het bevestigen van niet-toegestane accessoires; wijzigingen aan het product; en andere condities waar FKA Brands Ltd geen controle over heeft. Deze garantie is alleen geldig wanneer het product aangeschaft en gebruikt wordt in het VK / de EU. Een product dat gewijzigd of aangepast moet worden om gebruikt te kunnen worden in een land anders dan het land waarvoor het was ontworpen, geproduceerd, goedgekeurd en/of geautoriseerd, of reparatie van producten die beschadigd zijn door deze wijzigingen, valt niet onder deze garantie. FKA Brands Ltd is niet verantwoordelijk voor eventuele indirecte, speciale of gevolgschade.

Om garantieservice voor uw product te krijgen, dient u het product gefrankeerd naar uw plaatselijke onderhoudscentrum te sturen, samen met de gedateerde kassabon (als bewijs van aankoop). Na ontvangst zal FKA Brands Ltd uw product repareren of vervangen (waar nodig) en deze gefrankeerd aan u retourneren. Garantiewerkzaamheden worden uitsluitend via het onderhoudscentrum van verzorgd. Onderhoud van dit product door anderen dan een onderhoudscentrum van doet deze garantie vervallen. Deze garantie laat uw wettelijke rechten onverlet. Voor uw lokale Service Centre, bezoek www.revamphair.com/servicecentres

AAAA

 Deze markering geeft aan dat dit product binnen de EU niet met ander huisvuil mag worden weggeworpen. Om eventuele schade aan het milieu of de menselijke gezondheid door het ongecontroleerd wegwerpen van afval te voorkomen, dient dit apparaat op verantwoorde wijze gerecycled te worden om duurzaam hergebruik van materiaalbronnen te bevorderen. Wilt u het gebruikte apparaat retourneren, gebruik dan de retour- en ophaalsystemen of neem contact op met de winkelier waar het product gekocht is. Deze zal het product voor milieuveilige recycling accepteren.

CREËER DE LOOK

De Diverse-lijn biedt accessoires voor uiteenlopende looks ...



DIVERSE TANG VOOR BEACH WAVES

Natuurlijk ogende veerkrachtige en beachy krullen



DIVERSE TANG VOOR EXTRA LANGE PIJPENKRULLEN

Gemiddelde tot superstrakke pijpenkrullen



DIVERSE TANG VOOR OMGEKEERDE WAVES EN KRULLEN

Nonchalante waves en gedefinieerde zachte krullen



DIVERSE TANG VOOR EXTRA LANGE KRULLEN

Glamoureuze Hollywood waves en beweging



DIVERSE TANG VOOR EXTRA GROTE KRULLEN

Losse krullen en waves voor halflang tot lang haar



DIVERSE CONISCHE TANG MET VERWIJDERBARE SPIRAAL

Perfect gedefinieerde weelderige krullen



DIVERSE GROTE CONISCHE KRULTANG

Beachy natuurlijk ogende krullen en diepe waves



DIVERSE DEEP BEACH WAVER

Grote, bouncy S vormige beach waves



DIVERSE ZACHTE BORSTEL

Snel en Soepel klitvrij, vorm en gladde resultaten



DIVERSE ZACHTE GOLVEN BARREL

Glamoureuze zachte golven



SALON BRITISH BRANDS

Revamp is a trademark of Salon British Brands.
Distributed in UK by FKA Brands Limited.Somerhill Business Park,
Tonbridge, Kent TN11 0GP, UK / Tel: 01473 874016
EU Importer: FKA Brands Ltd, 29 Earlsfort Terrace, Dublin 2, Ireland
Via Giosuè Carducci 125, 20099 Sesto S. Giovanni, Milan, Italy / Tel: 0039 0236006064
csupport@revamphair.com
IB-TO2000-0421-03